

Nouvelle version du format de paiement dans MultiLine

Fevrier 2024

A partir du 17 Mars, une nouvelle mise à jour de MultiLine suivra la nouvelle version du format de paiement publié par le Conseil européen des paiements, avec les [directives de l'ABBL](#) adaptées pour le Luxembourg.

Ce document a pour but de vous fournir une vue d'ensemble des principales modifications apportées à MultiLine concernant cette nouvelle version.

L'ancienne version du format sera toujours prise en charge jusqu'au 23 novembre 2025.

Table des matières

Paiements SEPA et non-SEPA.....	4
Contreparties.....	4
Paiement vers un bénéficiaire	6
Paiement vers un compte propre.....	7
Domiciliations SEPA.....	8
Mandats	8
Encode une domiciliation SEPA.....	10
Téléchargement (Upload)	12

Paielements SEPA et non-SEPA

Contreparties

Dans MultiLine, l'utilisateur ou l'utilisatrice peut saisir l'adresse complète d'un bénéficiaire de trois manières différentes:

- Dans la fenêtre de saisie d'un paiement,
- Dans l'onglet "Gestion des contreparties" pour modifier ou créer une contrepartie,
- En important un fichier de contreparties.

Avec la nouvelle version du format de fichier pour les paiements, une nouvelle règle a été ajoutée concernant les champs d'adresses :

- Si **l'un des champs** de l'adresse de la contrepartie **n'est pas vide, le pays et la ville doivent être présents.**
- Si aucun des champs de l'adresse est remplie, l'utilisateur ou utilisatrice peut continuer.

Cela signifie que si un utilisateur ou utilisatrice remplit l'un des champs d'adresse (ligne d'adresse, code postal, ville ou pays), il doit remplir **à la fois la ville et le pays.**

Cette nouvelle règle s'applique lors **de l'encodage dans l'application.**

A préciser, à partir du 17 mars, les champs d'adresse changent de manière plus structurée, avec l'ajout d'une vue « étendu » pour renseigner l'adresse.


Nom et adresse Elémentaire [Etendu](#)

Nom

Rue

Localité / Pays

Veillez saisir au moins la ville et le pays de la contrepartie.

Message d'erreur lors de l'ajout d'une contrepartie sans respecter la nouvelle règle – Vue élémentaire

Nom et adresse [Elémentaire](#) [Etendu](#)

Nom

Luxembourg test

Service

Service

Subdivision

Bâtiment

Nom du bâtiment

Étage

Rue ou PO Boîte postale

Rue

Numéro

Boîte

Boîte postale

Localité / Pays

Code postal

Localité

Veillez saisir au moins la ville et le pays de la contrepartie.

Lieu, quartier, town location

District

État, région, sous-division de pays

LU - LUXEMBOURG

Message d'erreur lors de l'ajout d'une contrepartie sans respecter la nouvelle règle – Vue étendue

L'adresse actuelle renseignée par l'utilisateur ou l'utilisatrice est mentionnée dans l'application sous le champ « Rue et numéro actuels » jusqu'à la mise à jour par l'utilisateur ou utilisatrice de l'adresse dans les nouveaux champs.

Nom et adresse [Elémentaire](#) [Etendu](#)

Nom

MR TEST

Rue

Rue et numéro actuels: 2 RUE DU JARDIN

Rue

Numéro

Boîte

Localité / Pays

Code postal

LUXEMBOURG

LU - LUXEMBOURG

Message « Rue et numéro actuels » apparaissant jusqu'à la mise à jour de l'adresse par l'utilisateur

Païement vers un bénéficiaire

Désormais, l'adresse du bénéficiaire doit respecter les mêmes règles que la contrepartie, comme indiqué ci-dessus :

- Si **l'un des champs** de l'adresse du bénéficiaire **n'est pas vide, le pays et la ville doivent être présents.**
- Si aucun des champs de l'adresse est remplie, l'utilisateur ou utilisatrice peut continuer.

Cette nouvelle règle s'applique lors **de l'encodage dans l'application.**

Si un champ est manquant, l'utilisateur ou l'utilisatrice sera invité à le compléter. Il aura également la possibilité d'enregistrer les modifications apportées au bénéficiaire existant pour les paiements futurs..

Veillez saisir au moins la ville et le pays du bénéficiaire. Vous pourrez ensuite enregistrer le bénéficiaire pour une utilisation ultérieure.

Pays du compte

LU - LUXEMBOURG

Numéro de compte (IBAN)

LU57 0101 2517 9857 2365

Modifier format compte

BIC

Chercher

Nom et adresse

test

Rue

Numé

Boîte

Etendu

Code postal

Localité



LU - LUXEMBOURG

Message d'erreur lors de la tentative d'encodage d'un paiement sans respecter la nouvelle règle pour le bénéficiaire.

Paiement vers un compte propre

La partie compte propre suit la même règle que le bénéficiaire et la contrepartie :


- Si **l'un des champs** de l'adresse **n'est pas vide**, le **pays et la ville doivent être présents**.
- Si aucun des champs de l'adresse est remplie, l'utilisateur ou utilisatrice peut continuer.


Toutefois, si et seulement si **la banque du donneur d'ordre est la même que la banque du bénéficiaire du compte propre**, toute l'adresse du bénéficiaire du compte propre **sera omise**.

Si l'adresse ne respecte pas la règle et **que la banque du compte donneur d'ordre est différente de la banque du compte propre**, l'utilisateur doit appliquer une des règles ci-dessous :

- saisir un nouveau bénéficiaire dans l'onglet correspondant avec les champs d'adresse manquants ; ou,
- contacter la banque pour qu'elle corrige l'adresse figurant dans le contrat MultiLine avant de procéder au paiement.

L'adresse postale disponible pour ce compte propre est incomplète. Veuillez contacter votre banque pour mettre à jour l'adresse de ce compte propre ou introduisez vous-même les détails de ce compte bénéficiaire (en sélectionnant "Bénéficiaire" à la place de "Compte propre").

 Attribuer à l'enveloppe ▼

Données du paiement			
Alias du donneur d'ordre	Nom		
Anna	Anna		
Numéro de compte	Devise du compte	Pays du compte	BIC
LU22 0105 5371 7499 7892	EUR - Euro	LU - LUXEMBOURG	BLUXLULL
<input type="radio"/> Bénéficiaire <input checked="" type="radio"/> Compte propre			
Alias			
TEST			
Pays du compte			
FR - FRANCE			
Numéro de compte (IBAN)			
FR65 1450 8000 3045 1217 3498 U07			
BIC			
BOUSFRPP			
Nom et adresse			
TEST			
Adresse			
Code postal	Localité 		
FR - FRANCE			

Message d'erreur lors de l'encodage d'un paiement sur un compte propre à partir d'une banque différente du compte donneur d'ordre et dont l'adresse ne respecte pas la nouvelle règle.

Domiciliations SEPA

Mandats

Lors de la création d'un mandat, l'utilisateur ou l'utilisatrice peut saisir l'adresse du créancier et du débiteur de deux manières différentes:

- Dans l'onglet "Gestion des mandats",
- En important un fichier de mandat.

La nouvelle version du format de fichier pour la domiciliation suit la même règle que lors des virements en ce qui concerne les champs d'adresse :

- Si l'un des champs de l'adresse du créancier ou du débiteur **n'est pas vide, le pays et la ville doivent être présents.**
- Si aucun des champs de l'adresse est remplie, l'utilisateur ou utilisatrice peut continuer.

Cela signifie que si un utilisateur remplit l'un des champs d'adresse (ligne d'adresse, code postal, ville ou pays), il doit remplir **à la fois la ville et le pays.**

Cette nouvelle règle s'applique lors **de l'encodage dans l'application.**

A préciser, à partir du 17 mars, les champs d'adresse changent de manière plus structurée, avec l'ajout d'une vue « étendu » pour renseigner l'adresse.

Veillez saisir au moins la ville et le pays du débiteur.

<p>Référence du mandat * <input type="text" value="debtor invalid"/></p> <p>Schéma de paiement <input checked="" type="radio"/> Core <input type="radio"/> B2B</p>	<p>Type de paiement <input checked="" type="radio"/> Récurrent <input type="radio"/> Unique</p> <p>Séquence <input style="width: 100%;" type="text" value="Suivant"/></p>
--	---

Débiteur

Code d'identification

[Afficher la partie de référence](#)

Nom et adresse *

<input type="text" value="Rue"/>	<input type="text" value="Numé"/>	<input type="text" value="Boîte"/>	<input type="text" value="Etendu"/>
<input type="text" value="Code post"/>	<input type="text" value="Localité"/>		
<input type="text" value="FR - FRANCE"/>			


Pays du compte *

Numéro de compte (IBAN) *

BIC


Message d'erreur si l'adresse du débiteur ne respecte pas la nouvelle règle.

Veillez saisir au moins la ville et le pays du créancier.

de signature (M/yy) *	Identifiant du contrat
8/23 	<input type="text"/>
le signature	Description du contrat
<input type="text"/>	<input type="text"/>

Créancier



Identification du créancier *





[Afficher la partie de référence](#)

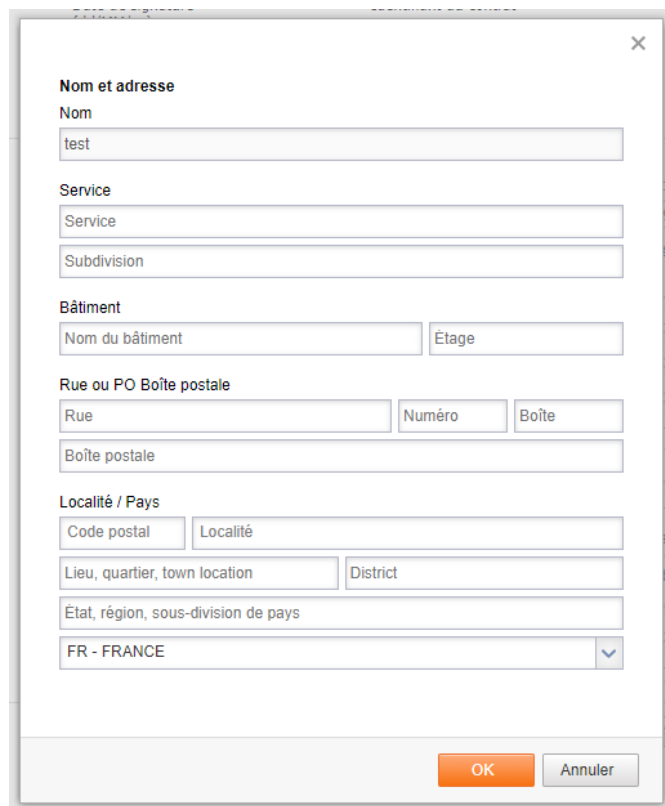
Nom et adresse *



Message d'erreur si l'adresse du créancier ne respecte pas la nouvelle règle.



Vue étendue pour entrer l'adresse du débiteur ou créancier

Encode une domiciliation SEPA

Lors de la création d'une domiciliation SEPA, l'utilisateur ou l'utilisatrice sélectionne une référence de mandat à associer à cette domiciliation. **Si le créancier ou le débiteur n'a pas été encodé correctement dans l'assistant de mandat** comme ci-dessus, l'utilisateur ou l'utilisatrice sera invité à se rendre dans l'assistant de mandat et **à compléter les données d'adresse manquantes**.

Veillez saisir au moins la ville et le pays du débiteur via la fenêtre de modification de mandat.

✉ Attribuer à l'enveloppe ▼

Groupes créés (0)

Données de la domiciliation


Alias du donneur d'ordre	Nom		
<input type="text" value="Dora"/>	<input type="text" value="Dora"/>	plus...	
Numéro de compte	Devise du compte	Pays du compte	BIC
<input type="text" value="LU79 0090 0000 6462 9389"/>	<input type="text" value="EUR - Euro"/>	<input type="text" value="LU - LUXEMBOURG"/>	<input type="text" value="CCRALLULL"/>

Groupe de mandats Mandat unique

Référence du mandat	Montant
<input type="text" value="debtor invalid"/>	<input type="text" value="5"/> , <input type="text" value="00"/> EUR
Séquence	Date d'encaissement (dd/MM/yy)
<input type="text" value="Suivant"/>	<input type="text" value="14/03/24"/>
Numéro de compte	Message au débiteur
<input type="text" value="IT54 L030 0203 2805 1534 6128 133"/>	<input type="text" value="Communication libre"/>
Nom et adresse	<input type="text" value=""/>
<input type="text" value="test"/>	<input type="text" value=""/>
Rue	<input type="text" value=""/>
<input type="text" value="Numé"/>	<input type="text" value="Boîte"/>
<input type="text" value="Code postal"/>	<input type="text" value="Localité"/>
<input type="text" value="LU - LUXEMBOURG"/>	Référence client (identificateur end to end)
	<input type="text" value="202403111644033763MULTI"/>

Message d'erreur si l'adresse du débiteur dans le mandat n'est pas conforme à la nouvelle règle.

Veuillez saisir au moins la ville et le pays du créancier via la fenêtre de modification de mandat.

 Attribuer à l'enveloppe ▼

Groupes créés (0)

Données de la domiciliation

Alias du donneur d'ordre

Dora

Nom

Dora [plus...](#)

Numéro de compte

LU79 0090 0000 6462 9389

Devise du compte

EUR - Euro

Pays du compte

LU - LUXEMBOURG

BIC

CCRALULL

Groupe de mandats Mandat unique

Référence du mandat

Creditor invalid   


Montant

12,00 EUR

Séquence

Suivant

Date d'encaissement (dd/MM/yy)

14/03/24 

Numéro de compte

IT03 N030 0203 2807 8244 8432 516

Message au débiteur

Communication libre

Test


Rue Numé Boîte

Code postal Paris

FR - FRANCE


 [plus...](#)

Référence client (identificateur end to end)

202403111644033763MULTI 

Message d'erreur si l'adresse du créancier dans le mandat n'est pas conforme à la nouvelle règle.

Téléchargement (Upload)

Lors du téléchargement (upload) d'un fichier avec le nouveau format PAIN (**pain.001.001.09** ou **pain.008.001.08**), une nouvelle règle s'applique concernant les champs d'adresses :

- Si **l'un des champs** de l'adresse **n'est pas vide, le pays et la ville doivent être présents.**
- Si aucun des champs de l'adresse est remplie, l'utilisateur ou utilisatrice peut continuer.

Cela signifie que si un utilisateur ou une utilisatrice remplit l'un des champs d'adresse (ligne d'adresse, code postal, ville ou pays), il doit remplir **à la fois la ville et le pays.**

Cependant, MultiLine **continuera de supporter** le téléchargement (upload) de fichier en **version pain.001.001.03 et pain.008.001.02.**